

SYN 3939 CL

LA MEJOR ADAPTACIÓN PARA TODO TIPO DE AMBIENTES.

Insuperable comportamiento en ambientes de media - baja del Norte.

Ciclo más corto del portafolio.

Destacado potencial de rendimiento y contenido de aceite.


Indicadores

Competitividad (*)

Potencial de rendimiento

Comportamiento Agronómico

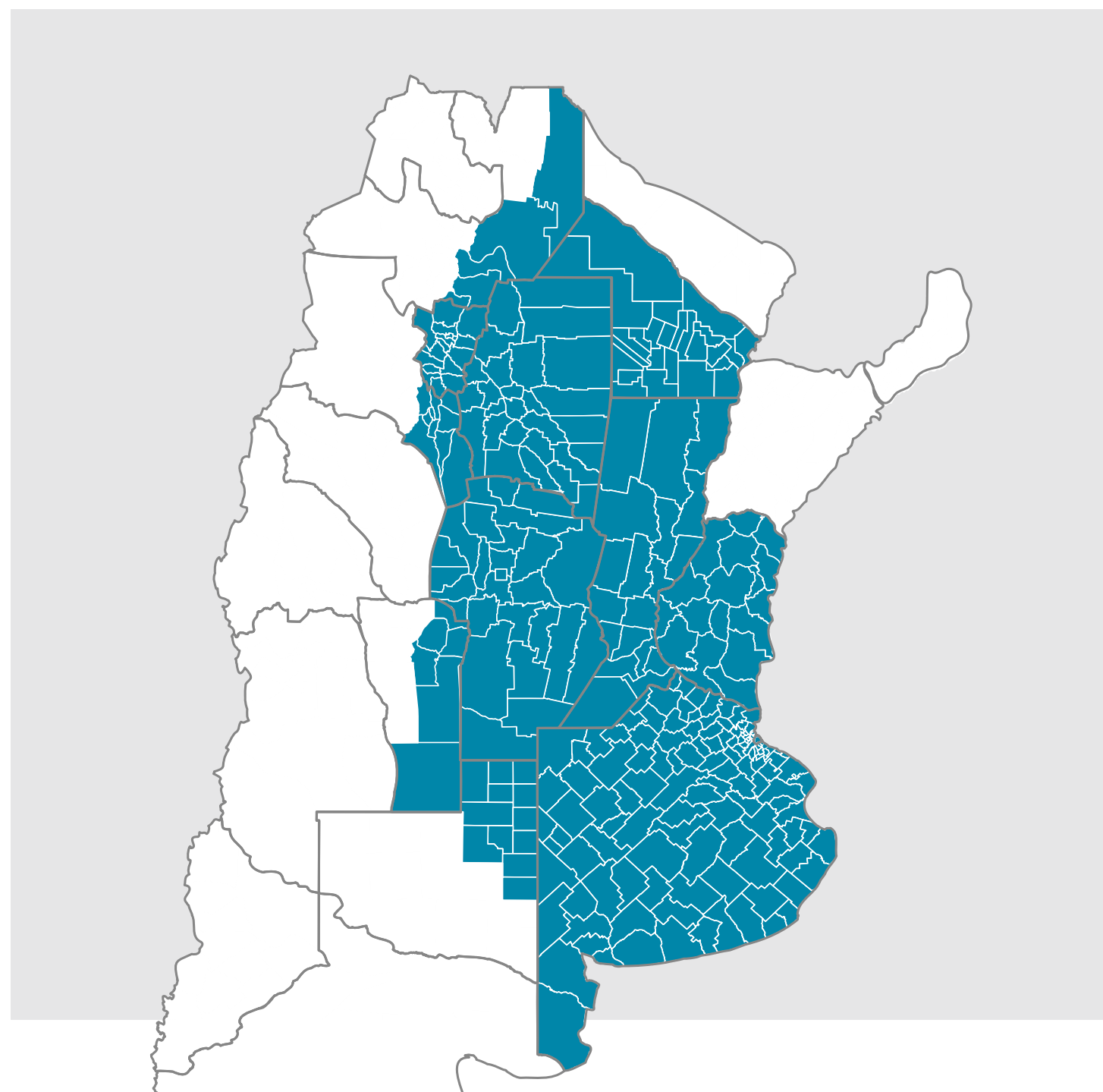
Perfil Sanitario



* Competitividad en su zona de posicionamiento.

Mapa de Posicionamiento

● Zona de posicionamiento



Ciclo

DÍAS A FL

Norte	Oeste	Sur
79	71	71

DÍAS A MF

Norte	Oeste	Sur
122	120	120

Referencias:

FL: Floración MF: Madurez Fisiológica

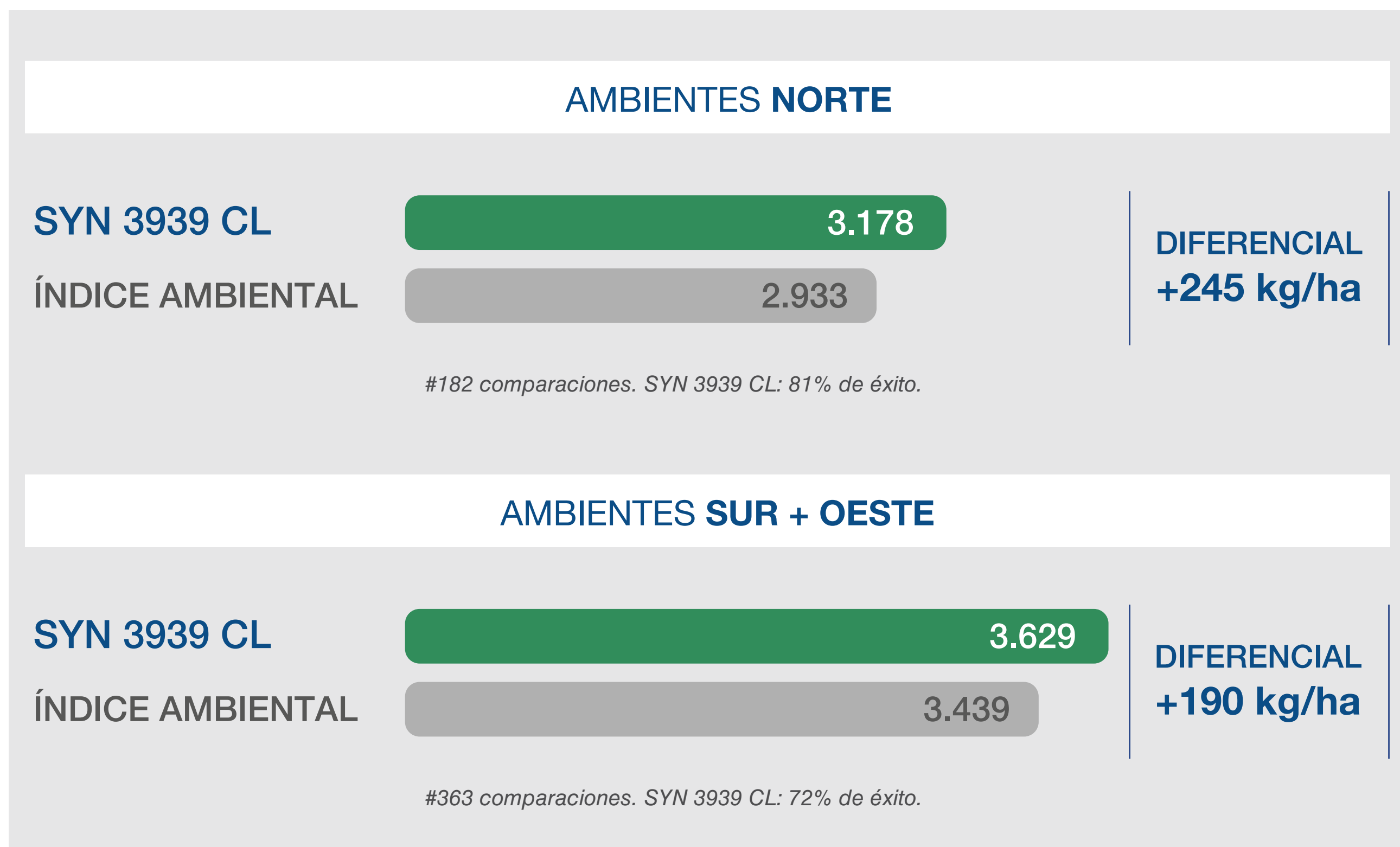
Los valores informados corresponden a datos promedio obtenidos en los ensayos multiambientales llevados a cabo por la compañía.

Perfil Agronómico y Sanitario

Vuelco	1	2	3	4	5	6	7	8	9	Phomopsis	1	2	3	4	5	6	7	8	9
Quebrado	1	2	3	4	5	6	7	8	9	Verticillium	1	2	3	4	5	6	7	8	9
Downy Mildew	1	2	3	4	5	6	7	8	9	Roya Negra	1	2	3	4	5	6	7	8	9
Sclerotinia	1	2	3	4	5	6	7	8	9										

* Escala del 1 al 9 siendo 1 el mejor y 9 el peor.

Resultado de la comparación de rendimiento bonificado vs. índice ambiental



Recomendación de densidad

RENDIMIENTO OBJETIVO (tn/ha)	2,5	3,5	4,5
DENSIDAD A COSECHA (plantas/m²)	4,1 - 5,2	5,1 - 5,6	5,5 - 5,8

Características

% Materia Grasa	Tipo de Aceite	Altura de la planta	Posición del Capítulo	Color de Aquenio
Muy Alta	Linoleico	Intermedia/Baja	Decumbente	Negro

TECNOLOGÍA



Clearfield y su correspondiente logo son marcas registradas de BASF.

TRATAMIENTO DE SEMILLA

